BRUKERVEILEDNING - REGISTRERE EKVIPASJE – ETTERSØKSHUND

All registrering av godkjent ettersøkshund har nå blitt elektronisk, og skal gjøres via Min Side.

Gå inn på www.nkk.no og klikker deg inn på Min Side.
Er du ikke Min Side bruker, så oppretter du en bruker.
Det koster ikke noe og man trenger ikke medlemskap for å registrere ettersøksekvipasje.

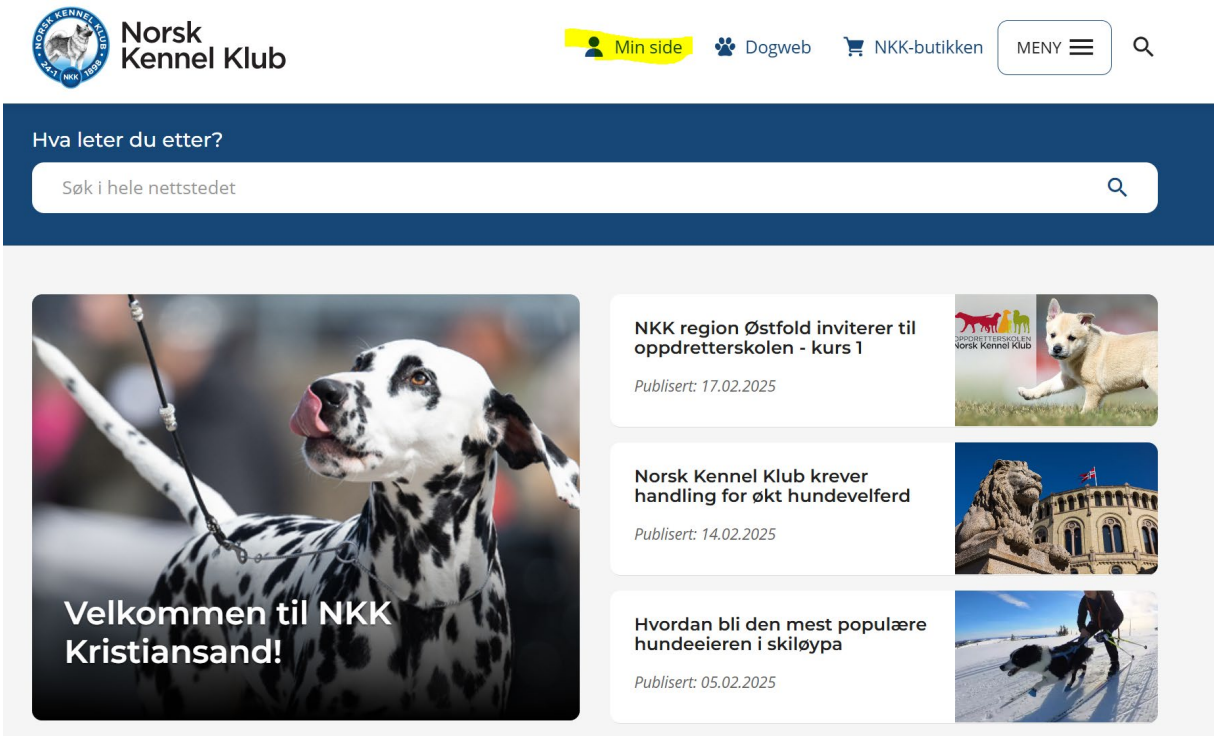

Nede på menyen som ligger på høyre side, finner du knappen som heter ettersøkshund.

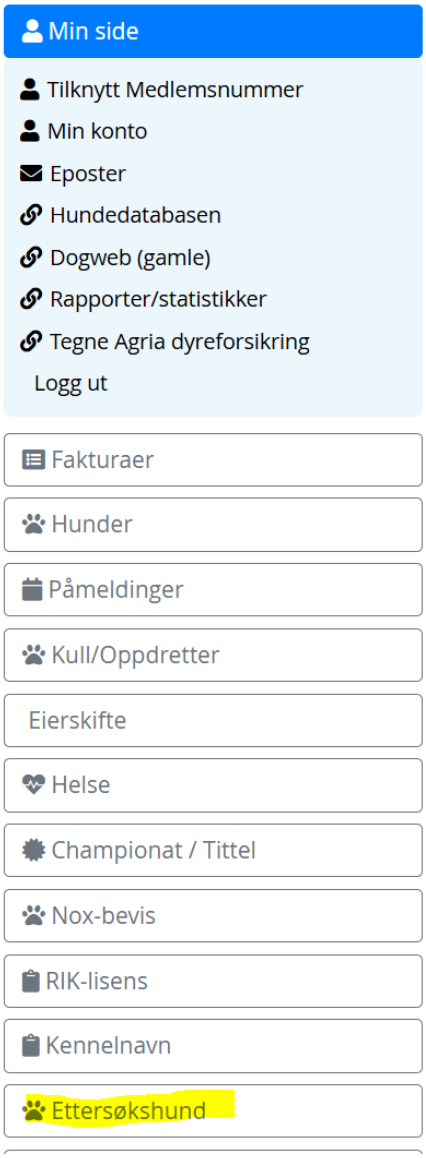

Klikk deg inn der.

Klikk deg inn der det står registrer ekvipasje

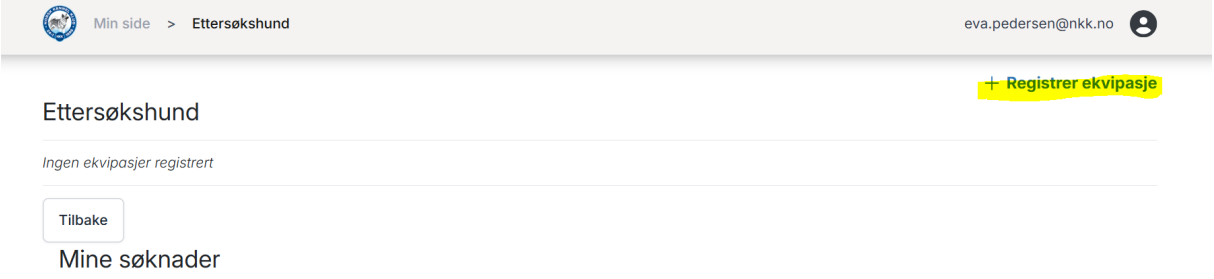

Her velger man fører og hvilken hund som skal godkjennes som ettersøkshund.

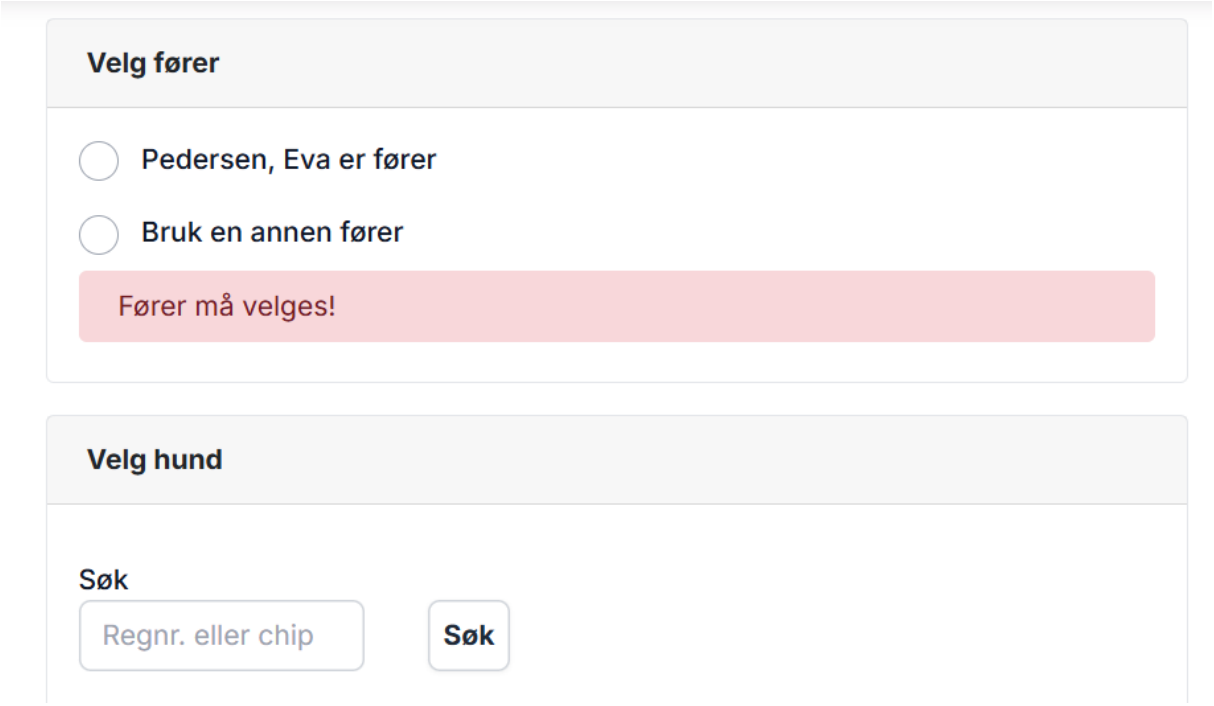

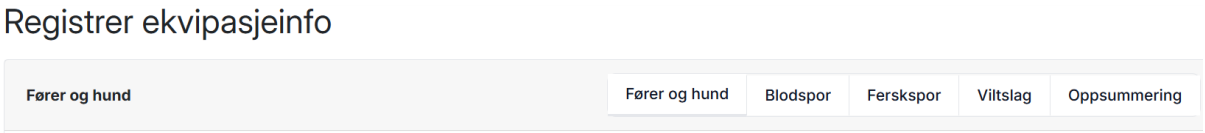

Her kommer det opp prøveresultater for blod- og ferskspor.
Følg anvisningene videre til du kommer til betaling.
Betal med kort.

For NJFF prøver/godkjenningsprøver:
Har du gått godkjenningsprøver(godkjent/ ikke godkjent) i regi av NJFF foreninger, må du som fører selv gå inn via Min Side og legge inn resultatene på sin hund.
Skjemaet fra dommer skal lastes opp som vedlegg.

Det skal ikke lenger betales inn gebyr på forhånd, da den nye løsningen har egen ordning for betaling av registeringsgebyr.

Søknad om godkjent ettersøkshund godkjennes av saksbehandler på NKK.